

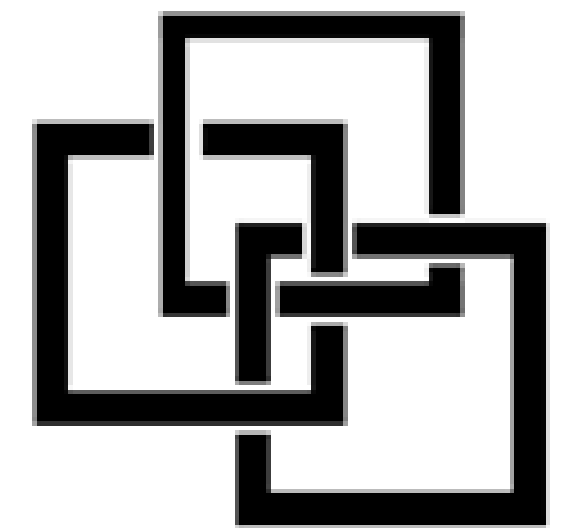
**SYNERGIA PRESENTA**

**23 FEBBRAIO 2021**

**ORE 17.00**

# **Il potenziamento del sistema dei servizi sociali professionali previsto dalla Legge di Bilancio 2021**

Facciamo il punto su: lo standard di servizio, i contributi, il debito informativo a carico degli Ambiti territoriali, le scadenze e le modalità di ripartizione dei finanziamenti ricevuti



**SYNERGIA**

# Agenda

- La normativa e i nodi della questione - Anna Rio
- Il calcolo delle e degli assistenti sociali - Valerio Langè
- Il SIOSS - Giovanni Viganò
- Il calcolo e distribuzione dei contributi spettanti - Paola Butera e Emilio Gregori
- Round table di approfondimento



# La legge di bilancio 2021

## Commi 797-804

\*AS = Assistente sociale  
con contratto di lavoro  
a tempo indeterminato  
(full time equivalent)

### I contributi - 797

- 40.000 € annui per ogni AS\*, che determina un livello di dotazione del personale tra 1/6500 a 1/5000
- 20.000 € annui, per ogni AS, che determina un livello di dotazione del personale tra 1/5000 a 1/4000

### Il nuovo standard di servizio - 797

E' stato introdotto un obiettivo pari a un assistente sociale ogni 4000 abitanti (non più uno ogni 5000)

### Le nuove scadenze - 798 e 799

- Il 28 febbraio di ogni anno, per l'Ambito
- Il 30 giugno, per il Ministero

## Lo sblocco delle assunzioni - 801

Possibilità di assumere in deroga al decreto legislativo 78 del 2010

## La stabilizzazione - 802

Possibilità di attivare procedure concorsuali riservate per assistenti sociali che abbiano già prestato servizio nell'Ente

## La dotazione finanziaria

Al potenziamento del sistema dei servizi sociali sono riservati 180 milioni del Fondo per la lotta alla povertà e all'esclusione sociale (c.799). Questo viene incrementato di 2 milioni (c.803), attinti dal Fondo per le politiche sociali (c.804)

La legge di  
bilancio 2021

Commi 797-804

# Il calcolo – Premessa

- Devono essere considerati tutti e soli gli assistenti sociali effettivamente impiegati nei servizi sociali svolti nel territorio dell'Ambito Territoriale e nella loro organizzazione e pianificazione assunti a tempo indeterminato.
- Non possono essere considerati gli assistenti sociali dipendenti da soggetti privati o del Terzo Settore a seguito di appalto di interventi e servizi ovvero dipendenti da Aziende Sanitarie Locali operanti all'interno delle stesse.
- In caso di dubbi, coordinarsi con l'Ambito di appartenenza.











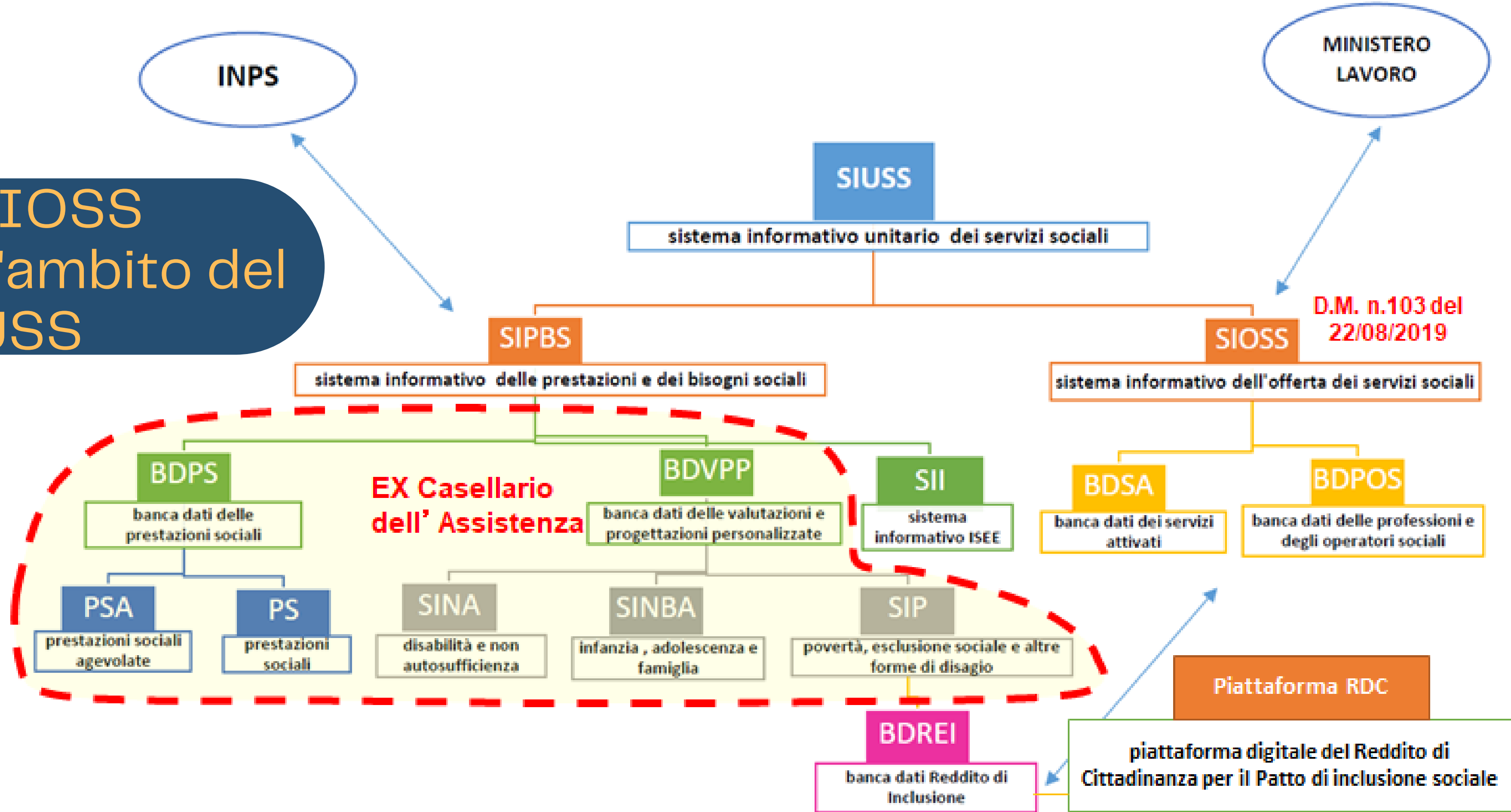


# Il calcolo – Note

- Devono essere compilati solo il secondo (ANAGRAFICA) e il terzo foglio (AREA DI ATTIVITA). I dati che andranno comunicati al Ministero si troveranno sul terzo e sul quarto foglio (RIEPILOGO N° ASSISTENTI SOCIALI).
- Entro le ore 24 del primo di marzo!
- Il part time: come calcolare la percentuale?
- Previsioni per il 2021?
- E alla fine della compilazione del file excel?



# Il SIOSS nell'ambito del SIUSS



# Il responsabile del SIOSS

Per prima cosa, l'Ambito sociale deve indicare alla Regione di appartenenza il responsabile del SIOSS, il quale accedendo alla piattaforma (tramite SPID) potrà verificare la propria identità e completare la procedura di convalida del profilo.

Nel caso in cui non riuscisse ad effettuare l'accesso, dovrà verificare con la Regione che il responsabile sia stato effettivamente comunicato al Ministero, ragion per cui si consiglia di effettuare il primo tentativo di accesso prontamente dopo l'attivazione della piattaforma (19 febbraio), così da poter risolvere eventuali problemi in tempo per la scadenza per l'invio dei prospetti informativi.

# L'accesso alla piattaforma

1. Collegarsi al portale Servizio Lavoro: <https://servizi.lavoro.gov.it>



2. Cliccare sul box dedicato all'accesso tramite SPID

# L'accesso alla piattaforma

3. Tra la lista di Identity Provider SPID che comparirà, selezionare il proprio provider
4. Inserire le proprie credenziali (se non si è in possesso di uno SPID, è possibile richiederlo cliccando sul link «Non hai SPID?»)
5. Cliccare sull'icona dedicata al SIOSS:







S.I.O.S.S.




# VERRÀ VISUALIZZATA LA HOMEPAGE DELLA PIATTAFORMA

Ministero del Lavoro e delle Politiche Sociali

Seguici su:    

Servizi > Banca Dati Offerta

NOME COGNOME **1**



Il Decreto Ministeriale 103 del 22 Agosto 2019 ha istituito presso il Ministero del lavoro e delle politiche sociali, ai sensi dell'articolo 24 del decreto legislativo n. 147 del 2017, il SIOSS - Sistema informativo dell'offerta dei servizi sociali, costituito dalle seguenti componenti:

- a) Banca dati dei servizi
- b) Banca dati delle professioni e degli operatori sociali
- c) Assistenti sociali a tempo indeterminato (da compilare entro il 01/03/2021) - Legge n. 178/2020 (Legge di bilancio per il 2021). Articolo 1 commi 797-804

L'unità di rilevazione del SIOSS è l'ambito territoriale, quale aggregazione di unità elementari di analisi rappresentate dai comuni.

Questo portale rappresenta lo strumento di alimentazione del SIOSS e consente il caricamento dei dati di competenza da parte di tutti gli Ambiti territoriali e delle Regioni.


[Manuale Utente - Banca dati dei servizi attivati e delle professioni](#)


[Manuale Utente - Assistenti Sociali a tempo indeterminato](#) **3**

**BANCA DATI DEI SERVIZI ATTIVATI**

**BANCA DATI DELLE PROFESSIONI**

**ASSISTENTI SOCIALI TEMPO INDETERMINATO** **2**

 **4**

cliclavoro 

# Principali informazioni

1. Il nome e cognome utente
2. Tasto **Banca Dati dei Servizi Attivati**: cliccando accedi alla sezione di ricerca e compilazione delle informazioni, sia in bozza che finalizzate, relative ai servizi attivati
3. Tasto **Banca Dati delle Professioni**: cliccando accedi alla sezione di ricerca e compilazione delle informazioni contenute nella banca dati che individua le caratteristiche quantitative e qualitative del lavoro professionale impiegato
4. Tasto **Assistenti Sociali a Tempo Indeterminato**: il responsabile del SIOSS di ciascun Ambito dovrà inserirvi i dati sugli assistenti sociali in servizio a tempo indeterminato forniti da ciascun Comune, nonché dall'Ambito stesso per il proprio personale

NOME COGNOME

- 🏠 Home
- ♻️ Altre Forme Associative
- 🔍 Banca Dati dei Servizi Attivati
- 🔍 Banca Dati delle Professioni
- 🔌 Disconnetti



## Assistenti sociali a tempo indeterminato

- IN QUESTA SEZIONE È POSSIBILE PROCEDERE ALLA RICERCA PROSPETTI

REGIONE CAMPANIA    AMBITI ATTIVI 1    PROSPETTI FINALIZZATI 0    PROSPETTI NON FINALIZZATI 1

Ricerca Prospetti Assunzioni Assistenti Sociali **1**

**Cod. Ambito**  
15-202004142256163

**Denominazione Ambito**  
Denominazione

**Regione**  
CAMPANIA

**Stato Prospetto**  
In modifica

**Anno riferimento (Consuntivo)**  
2020

**2** Q. Cons  
**3** Q. Base

Risultati **4**

M	Cod. Ambito	Denominazione	Regione	Anno Consuntivo	Stato Prospetto	Azioni <b>5</b>
5	15-202004142256163	SO4	CAMPANIA	2020	In modifica	

Da 1 a 1 di 1

Precedente 1 Prossimo

Assistenti sociali a  
tempo indeterminato



TASTO NUOVO

CAMPANIA 2020

**Nuovo Prospetto** [X]

**Regione**  
CAMPANIA

**Anno di riferimento (Consuntivo)**  
2025

**Ambito**  
15-202004142256163 - S04

SALVA Annulla

Denominazione Regione Anno Consuntivo

Cliccando il tasto Salva si aprirà la schermata dedicata all'Ambito selezionato tramite la quale sarà possibile compilare le sezioni del prospetto (Prospetto 1 e Prospetto 2).

## ■ PER I DATI RIFERITI ALL'ANNO PASSATO

# Prospetto 1


Prospetto 1    Prospetto 2

Prospetto 1: assistenti sociali assunti a tempo indeterminato in servizio nell'anno precedente (2020) Modificato da OPERATORE SIM il 15/02/2021 12:21:44

 **TOTALE EQUIVALENZA FULL TIME (CONSUNTIVO) 2020** **2726,00** 1 Esito + Tema Indietro 3

Numero di Comuni appartenenti all'Ambito: 12

Numero di assistenti sociali assunti a tempo indeterminato in servizio nell'anno precedente: 2020 2

504 	<span style="border: 1px solid blue; padding: 2px 5px;">✔</span> <span style="color: green;">✔</span> Modifica Dettagli <span style="border: 1px solid green; border-radius: 50%; padding: 2px 5px;">2</span>
GIFFONI SEI CASALI	<span style="border: 1px solid blue; padding: 2px 5px;">✔</span> <span style="color: green;">✔</span> Modifica Dettagli
GIFFONI VALLE PIANA	<span style="border: 1px solid blue; padding: 2px 5px;">✔</span> Compila Dettagli
BATTIPAGLIA	<span style="border: 1px solid blue; padding: 2px 5px;">✔</span> Compila Dettagli
CASTIGLIONE DEL GENOVESI	<span style="border: 1px solid blue; padding: 2px 5px;">✔</span> Compila Dettagli
MONTECORVINO ROVELLA	<span style="border: 1px solid blue; padding: 2px 5px;">✔</span> Compila Dettagli
PONTECAGNANO FAIANO	<span style="border: 1px solid blue; padding: 2px 5px;">✔</span> Compila Dettagli
MONTECORVINO PUGLIANO	<span style="border: 1px solid blue; padding: 2px 5px;">✔</span> Compila Dettagli
SAN CIPRIANO PICENTINO	<span style="border: 1px solid blue; padding: 2px 5px;">✔</span> Compila Dettagli

Dato facoltativo. Il rapporto tra assistenti sociali e popolazione verrà comunque calcolato sulla base del dato ISTAT sulla popolazione residente al 1 gennaio dell'anno di riferimento. La popolazione residente può essere inserita al solo fine di visualizzare l'indicatore

Popolazione residente nell'ambito 4 Assistenti sociali ogni 6500 residenti

6,00

Note Prospetto 1 5

1. Un box con l'indicazione del totale di assistenti sociali assunti a tempo indeterminato in servizio nell'anno precedente inseriti nel prospetto per l'Ambito e/o per i singoli Comuni
2. Un pulsante **Compila dettagli** per accedere alla scheda da compilare per l'Ambito e/o per ogni Comune \*\*
3. Tasti di azione del modulo: consentono di salvare i dati del prospetto e i dati facoltativi
4. Dato Facoltativo: un campo per indicare la **Popolazione residente nell'Ambito**. Il sistema calcolerà automaticamente il numero di assistenti sociali ogni 6500 abitanti
5. Dato Facoltativo: un campo **Note** dove indicare eventuali informazioni da portare all'attenzione del Ministero.

## Funzionalità e dati

### Prospetto 1

### Assistenti Sociali a Tempo Indeterminato:



■ \*\* PULSANTE "COMPILA DETTAGLI"

# Prospetto 1

GIFFONI SEI CASALI Compila Dettagli

Prospetto 1: Numero di assistenti sociali assunti a tempo indeterminato in servizio nell'anno precedente: 2020 Salva Annulla

Ambito: S04 Comune: GIFFONI SEI CASALI

	Ambito	Comune	Totale per Ambito
<b>Numero di assistenti sociali equivalenti a tempo pieno in servizio nell'anno precedente</b>	1225,00	0	1225,00
<b>Percentuale di impiego per area di attività</b>			
Segretariato sociale	25,00 %	0 %	
Servizio Sociale Professionale	15,00 %	0 %	
Famiglia - Minori - Anziani autosufficienti	20,00 %	0 %	
Persone con disabilità - Non autosufficienti	20,00 %	0 %	
Povertà - Disagio adulti (dipendenze, salute mentale)	20,00 %	0 %	
<b>Assistenti sociali assunti a tempo indeterminato in servizio nell'anno precedente: dipendenti equivalenti annualità precedente per aree di attività</b>			
Segretariato sociale	304,25	0	304,25
Servizio Sociale Professionale	183,75	0	183,75
Famiglia - Minori - Anziani autosufficienti	245,00	0	245,00
Persone con disabilità - Non autosufficienti	245,00	0	245,00
Povertà - Disagio adulti (dipendenze, salute mentale)	245,00	0	245,00

TOTALE EQUIVALENTI A FULL TIME (PREVISIONALE) 2021  
1500 **1**

**5** **Salva** **Torna indietro**

Numero di assistenti sociali assunti a tempo indeterminato in servizio nell'anno corrente: 2021

	2021	2020
Denominazione ambito/comune	<b>2</b> Numero di assistenti sociali assunti a tempo indeterminato, equivalenti a tempo pieno in servizio nell'anno corrente nel territorio dell'Ambito (dato previsto)	Numero di assistenti sociali assunti a tempo indeterminato, equivalenti a tempo pieno in servizio nell'anno precedente nel territorio dell'Ambito (dato effettivo)
504	1500	2725,00

Dato facoltativo. Il rapporto tra assistenti sociali e popolazione verrà comunque calcolato sulla base del dato ISTAT sulla popolazione residente al 1 gennaio dell'anno di riferimento. La popolazione residente può essere inserita al solo fine di visualizzare l'indicatore

Popolazione residente nell'ambito **3** **Assistenti sociali ogni 6500 residenti**

2000000 **4,88**

Note Prospetto 2 **4**

test

# Prospetto 2

Premendo il tasto **Salva** si procede con la memorizzazione delle informazioni inserite nella singola scheda. Per la finalizzazione del prospetto è obbligatorio compilare almeno una scheda per il prospetto 1 e tutti i dati obbligatori del prospetto 2.

# Modalità di calcolo del contributo

- **Definizioni:**

N = popolazione residente nell'Ambito sociale al 1° gennaio dell'anno di riferimento come pubblicata dall'ISTAT45

AS = numero di assistenti sociali assunti a tempo indeterminato espresso in termini di equivalenti a tempo pieno presenti nell'anno, approssimato al primo decimale.

q6500, q5000, q4000 i quozienti ottenuti dividendo N per 6.500, 5.000 e 4.000 rispettivamente, approssimati al primo decimale.

Cont = contributo riconosciuto.

- **Calcolo del contributo:**

La differenza fra tali quozienti, confrontata col numero di assistenti sociali in servizio prevista per l'anno (in sede di prenotazione delle risorse) ed effettiva (a consuntivo), determinerà le somme riconosciute in sede di prenotazione e a consuntivo per ciascun Ambito, come segue:

$AS \leq q6500$	Cont = 0;
$q6500 < AS \leq q5000$	Cont = $(AS - q6500) \times 40.000$ ;
$q5000 < AS \leq q4000$	Cont = $(q5000 - q6500) \times 40.000 + (AS - q5000) \times 20.000$ ;
$q4000 < AS$	Cont = $(q5000 - q6500) \times 40.000 + (q4000 - q5000) \times 20.000$ .





# Esempio di assegnazione del contributo all'Ambito territoriale

	Comune 1 (Comune Capofila)	Comune 2	Comune 3	Totale
a) Residenti al 1° gennaio [N]	54.000	27.000	27.000	108.000
b) Num. Ass. soc. Comunali	10	6,4	3,6	20
c) Num. Ass. soc. Ambito territoriale	4			
d) di cui:				4
e) Totale Ass. Soc. [AS] = (b+d)				24
f) (ab. per Ass. Soc.= (a/e))				4.500,00
Soglia 1 ogni 6500 [q6500] = (a)/6500				16,6
Soglia 1 ogni 5000 [q5000] = (a)/5000				21,6
Soglia 1 ogni 4000 [q4000] = (a)/4000				27,0
g) Contributo				247.384,62

# Esempio di assegnazione del contributo ai Comuni appartenenti all'Ambito

	Comune 1 (Comune Capofila)	Comune 2	Comune 3	Totale
a) Residenti al 1° gennaio [N]	54.000	27.000	27.000	108.000
b) Num. Ass. soc. Comunali	10	6,4	3,6	20
c) Num. Ass. soc. Ambito territoriale	4			
d) di cui:	2	1	1	4
e) Totale Ass. Soc. [AS] = (b+d)	12	7,4	4,6	24
f) (ab. per Ass. Soc.= (a/e))	4.500,00	3.648,65	5.869,57	4.500,00
Soglia 1 ogni 6500 [q6500] = (a)/6500	8,3	4,2	4,2	16,6
Soglia 1 ogni 5000 [q5000] = (a)/5000	10,8	5,4	5,4	21,6
Soglia 1 ogni 4000 [q4000] = (a)/4000	13,5	6,8	6,8	27,0
g) Contributo				247.384,62
h) di cui:	123.692,31	76.846,15	17.846,15	218.384,62
i) Residuo(+) o eccedenza (-) (g-h)				29.000,00
j) di cui:	16.425,50	10.204,65	2.369,85	29.000,00
Contributo netto (h+j)	140.117,81	87.050,80	20.216,00	247.384,62

# Il potenziamento del sistema dei servizi sociali professionali previsto dalla Legge di Bilancio 2021

ROUND TABLE DI APPROFONDIMENTO

23 FEBBRAIO 2021  
ORE 17.00

